

GARANCIALEVÉL

1. Az UNI-MAX által forgalmazott termékekre, az eladás napjától számítva: a Polgári Törvénykönyv rendelkezései alapján 24 hónap; a Kereskedelmi Törvénykönyv rendelkezései alapján 12 hónap garanciát ad. A garancia az anyaghibákra és a gyártási hibákra vonatkozik. Az egyéb, közvetett vagy közvetlen károkozásokért és meghibásodásokért, személyi sérülésekért vagy anyagi károkokért nem vállalunk felelősséget.
2. A garancia nem vonatkozik a szakszerűtlen szerelés vagy használat, a túlterhelés, a használati útmutató előírásainak be nem tartása, nem megfelelő alkatrész vagy szerszám használata, illetéktelen személy beavatkozása, vagy nem megfelelő szállítás, illetve mechanikus sérülések miatt bekövetkezett károkra. Bizonyos termékeknél és alkatrészeiknél (például tartozékok, motorok, szénkefék, tömítő elemek és fűvókák stb.) a felhasználás során bekövetkező elhasználódást természetes kopásként kell kezelni, ezért ezekre a garancia nem vonatkozik.
3. A jótállási igény érvényesítéséhez igazolni kell a termék megvásárlását, valamint a garanciára való jogosultságot (a garancia ideje még nem járhat le), a reklamációt a vásárlás helyén kell bejelenteni. E célból, a reklamáció mielőbbi elintézése érdekében azt javasoljuk, hogy nyújtsa be a garancialevelet, melyen szerepel a gyártás és a vásárlás ideje, a gyártási szám (sorozatszám), az eladó bélyegzője és aláírása, illetve mutassa be a vásárlási bizonylatot (számlát stb.).
4. A reklamációt annál az eladónál kell bejelenteni ahol a terméket megvásárolta. A terméket komplett és összeszerelt állapotban kell megküldeni.
5. A garanciaidő a garanciális javítás időtartamával automatikusan meghosszabbodik. A reklamált terméket a hiba részletes leírásával, szabályszerűen becsomagolva (lehetőleg az e célból megőrzött eredeti csomagolásban), a mellékelt és kitöltött garancialevéllel, illetve egyéb, a vásárlást igazoló bizonylattal (számlával stb.) együtt küldje meg javításra.
6. A terméket a szervíz csak tiszta állapotban veszi át. Amennyiben a termék szennyezett, akkor a szervíz az átvételt megtagadhatja, vagy a tisztítás költségeit kiszámlázhatja a gép tulajdonosának.

KH TRADING, Kft.

Pf. 142
1506 Budapest

Tel.: 06/40/900-800 Fax: 06/1/99-999-77
(csak egy helyi hívás díját fizeti)

Nyitvatartási idő:
Hétfő - péntek: 8:00-17:00

INTERNET: www.uni-max.hu
ertekesites@uni-max.hu
sales@uni-max.hu

SZERVÍZ
UNI-MAX
Hlavni 29
277 45 Úžice
Czech Republic

Reklamáció és szervíz: Magyarországi vevőink számára egy reklamációs gyűjtőhelyet üzemeltetünk, hogy minél jobban megkönnyítsük a reklamációs folyamatot. Az árut postán vagy a Trans-o-flex gyűjtőszolgálat segítségével lehet elküldeni a következő címre.

A csomagon jól látható módon tüntesse fel:

„KH Trading begyűjtés“
Trans-o-flex Hungary Kft. logisztikai központ
Heltai Jenő utca 73
Gyál, 2360

Bővebb információért forduljon a magyarországi callcenter-hoz: ertekesites@uni-max.hu
06/40/900-800

Termék: Olajminőség ellenőrző készlet	
Típus: WH198	Gyártási szám (sorozatszám):
Gyártás időpontja:	Eladás időpontja, bélyegző, aláírás:
Javítási bejegyzések:	

www.uni-max.com

HASZNÁLATI ÚTMUTATÓ

OLAJMINŐSÉG ELLENŐRZŐ KÉSZLET



WH198

Tisztelt Ügyfelünk! Köszönjük, hogy az UNI-MAX berendezés megvásárlása mellett döntött.

Cégünk szolgáltatásait igénybe veheti termékünk megvásárlása előtt és alatt, valamint azt követően is. Bármilyen kérdés, észrevétel, javaslat vagy ajánlás esetén, kérjük, vegye fel a kapcsolatot bármelyik eladóhelyünkkel. A lehetőségek keretén belül igyekeznünk mérlegelni azt, és reagálni rá.

A berendezés első használatba vétele a jelen útmutató értelmében olyan jogi lépésnek minősül, amellyel a felhasználó szabad akaratából kifolyólag viszszaigazolja, hogy a jelen használati útmutatót áttanulmányozta, megértette, és megismerkedett minden kockázati tényezővel.

FIGYELEM! Ne próbálja a készüléket üzembe helyezni (esetleg használni) azelőtt, hogy megismerkedett volna a használati útmutatójával. Kérjük, őrizze meg az útmutatót annak érdekében, hogy később bármikor újratanulmányozhassa. Kérjük, szenteljen fokozott figyelmet a munkavédelmi előírásoknak. Ezek be nem tartása vagy az utasítások hibás alkalmazása a felhasználó vagy más személyek sérüléséhez, esetleg egészségkárosodásához vezethet, illetve megsérülhet maga a berendezés vagy a megmunkált anyag. Kérjük, ügyeljen a berendezésen található címkéken látható biztonsági utasítások betartására. Soha ne távolítsa el és ne rongálja meg e címkéket.

Az esetleges kapcsolattartás megkönnyítése érdekében, kérjük, írja ide fel a számla vagy a vásárlást igazoló egyéb okmány számát.

LEÍRÁS

A készlet olajminőség vizuális ellenőrzését teszi lehetővé. Egy tűből, összehasonlító olajmintából, három kamrás összehasonlító üvegcséből és egy tömlőből, valamint az ezeket tartalmazó műanyag kofferből áll.

MŰSZAKI ADATOK

3 kamrás minőségellenőrző tartály.....	3 db
Olajmintát tartalmazó tű.....	1 db
Szívótömlő.....	1 db
Max. olajhőmérséklet.....	50°C

A szöveg, az ábrák és az adatok a nyomtatás idején érvényesek. Termékeink állandó fejlesztése miatt a műszaki adatok előzetes bejelentés nélkül is megváltozhatnak.

FIGYELMEZETETÉS

Ha a készülék meghibásodik, küldje el az eladó címére, a javítás a lehető legrövidebb időn belül megtörténik. A hiba rövid leírása meggyorsítja a hiba beazonosítását és a javítást. A jótállási időn belül a berendezéshez csatolja a garancialevelet és a vásárlási bizonylatot is. A jótállási idő után is állunk rendelkezésére, és az esetleges javításokat kedvező áron elvégezzük.

Annak érdekében, hogy megelőzze a gép sérülését a szállítás során, biztonságosan csomagolja be vagy használja az eredeti csomagolást. Szállítás közbeni károsodásért nem vállalunk felelősséget és a szállító cégnél történő reklamációnál lényeges a csomagolás minősége és a sérülés elleni biztosítás.

Megj.: A képek eltérhetnek a megvásárolt terméktől, ugyancsak eltérhet a tartozékok mennyisége és típusa is. Ez a fejlesztés következménye és az ilyen változások nem befolyásolják a termék működőképességét.

BIZTONSÁGI RENDELKEZÉSEK

Az útmutatóban használt jelölések



Vigyzat!

Sérülésveszélyre vagy anyagi kár kockázatára hívja fel a figyelmet.



Veszély!

Károsodás veszélye!



! Általános figyelmeztetések

- A csomagoláshoz használt műanyag zacskók gyermekek és állatok számára veszélyesek lehetnek.
- Ismerkedjen meg a berendezéssel, annak a tartozékaival, a kezelésével és működtetésével, valamint a helytelen használatából eredő lehetséges kockázatokkal.
- Gondoskodjon arról, hogy a készülék minden felhasználója alaposan megismerkedjen a készülék kezelésével és működtetésével, valamint a helytelen használatából eredő lehetséges kockázatokkal.
- Tartsa rendben és tisztán a munkahelyet. A rendetlen és rosszul megvilágított munkahely balesetek okozója lehet.
- A szerszámait tartsa karban és tisztán.
- A fogantyúkat és a működtető elemeket tartsa tisztán, száraz állapotban, azon olaj- vagy zsírfoltok nem lehetnek.
- A berendezést ne használja a rendeltetésétől eltérő célokra.
- Ne használja a berendezést, ha alkohol vagy kábítószer hatása alatt áll.
- A géppel ne dolgozzon, ha szédül, beteg vagy rosszul van.
- A készüléken bármilyen változtatást végrehajtani tilos. **NE HASZNÁLJA**, ha görbülést, repedést vagy más sérülést észlel.
- A gyártó által nem ajánlott kiegészítő berendezések vagy tartozékok használata sérüléshez vezethet.
- Ha a készüléket hosszabb ideig nem használja, akkor azt száraz, gyermekektől elzárt helyen tárolja.
- Ha ez az útmutató másként nem rendelkezik, a sérült alkatrészeket és biztonsági elemeket meg kell javítani vagy ki kell cserélni.




! Összeállítás

- Ne használja a berendezést, amíg azt a jelen útmutató szerint nem szerelte teljesen össze..

! Autószerviz felszerelés

- A javítási munkák megkezdése előtt megfelelően rögzítse, fékezze le a gépkocsit.
- A jármű üzemi folyadékai károsak vagy mérgezők lehetnek. Munka közben az evés, ivás és dohányzás tilos.
- Tartsa be a jármű és a folyadékok gyártóinak előírásait.

! Tűzvédelmi utasítások

-  Az üvegcséket ne helyezze tűzforrás közelébe.
-   Munka közben a dohányzás és a nyílt láng használata tilos!

ÖSSZESZERELÉS

- Mielőtt a gép csomagolását kidobná, győződjön meg arról, hogy abban nem maradt-e valamilyen alkatrész vagy tartozék. Ha igen, akkor keresse meg az adott alkatrészt az összeállítási rajzon vagy az alkatrészlistán, és szerelje fel a gépre.

KEZELÉS

1. A készülék lehetővé teszi az olaj minőségének összehasonlítását a mintával.
2. Egy felszívó tűt, és egy az összehasonlító olajminták tárolására alkalmas három kamrás üvegtartályt használ.

Megjegyzés:

1. Szemléltetési célokkal a termék az eredeti csomagolásban egy automata sebességváltókba használt olajmintával megtöltött tűt tartalmaz. Ezt az olajmintát az ügyfél maga cseréli ki az általa használt olajra.
2. A termék különböző olajtípusok elhasználódásának meghatározására szolgál. Fékfolyadékhoz hasonló céllal nem használható.

Használat:

1. Az elhasználódás szintjének megfelelően szerint tölts fel az összehasonlító olajmintákat az üvegcse három kamrájába.
- PI.** 1. kamra – új olaj; 2. kamra – olaj 7 500 km után; 3. kamra – olaj 15 000 km után (a motorgyártó olajcserére vonatkozó utasításainak megfelelően).
2. A kamrákat zárja le a gumifedéllel. A kamra az olaj állapotának későbbi, vizuális összehasonlítására szolgál a motorban vagy a sebességváltóban használt azonos olajtípussal.
 3. A gyártó által az eredeti csomagolásban a tüben szállított olajmintát cserélje le a háromkamrás üvegtartály első kamrájába öntött mintára. Ez az aktuálisan felszívott olajjal való összehasonlításra szolgál majd.

Olajcsere:

A tüben lévő nyomáshiány feloldásához illessze a helyére a tömlő csatlakozóját. Csavarozza ki a tartó oldali krómozott karimát, és óvatosan tolja ki a mintát tartalmazó dugattyút. Csavarozza ki az olajat tartó tartályt, az olajat öntse ki gyűjtőedénybe. A tartályt tölts fel új, Ön által használt olajjal, majd csavarozza vissza, helyezze a tübe és szerelje össze az egész tűt.

4. A tömlőn keresztül szívja fel a vizsgálni kívánt olajat a jármű motorjából (sebességváltójából).
5. A minőség hozzávetőleges leellenőrzése érdekében hasonlítsa össze az így kapott olajat a tüben található mintával. Az elhasználódott olajat sötétebb szín és bizonyos szennyananyag tartalom jellemzi.
6. Az olaj elhasználódási szintjének pontosabb megállapításához hasonlítsa össze a leszívott mintát a háromkamrás üvegtartályban lévő olajjal. Ennek alapján meghatározhatja, hogy szükség van-e esetleg a teljes olajtartalom cseréjére.

Figyelem:

a készülék és a kezelőszemélyzet megsérülésének elkerülése érdekében a motorból leszívásra kerülő olaj hőmérséklete nem haladhatja meg az 50°C-ot. Ugyanakkor az olaj túlságosan hideg sem lehet, ellenkező esetben a sűrűsége lehetetlenné tenné a felszívását.



KARBANTARTÁS

- A szerszámot tartsa tisztán. Az eszköz mechanizmusába kerülő szennyeződések az eszköz károsodását okozhatják.
- A tisztításhoz ne használjon agresszív tisztítószeret és oldószereket.
- A műanyag részeket mosogatószeres vízbe mártott ruhával törölje meg.
- A javításhoz csak eredeti pótalkatrészeket használjon.

MEGSEMMISÍTÉS

- A felhasználásra került kenőanyagokat a Hulladékgazdálkodási törvénnyel összhangban kell megsemmisíteni.

A termék élettartamának a lejáratát követően a keletkező hulladék megsemmisítése során az érvényes rendelkezésekkel összhangban kell eljárni. A termék fém és műanyag részekből áll, amelyek szétválogatás után újra feldolgozhatók.

1. A berendezést alkatrészeire bontva szerelje szét.
 2. Az alkatrészeket az anyagaik szerint válogassa szét (fém, gumi, műanyag, stb.).
- A szétválogatott hulladékot adja le újrahasznosításra.