

GARANCIALEVÉL

1. Az által forgalmazott termékekre, az eladás napjától számítva: a Polgári Törvénykönyv rendelkezései alapján 24 hónap; a Kereskedelmi Törvénykönyv rendelkezései alapján 12 hónap garanciát ad. A garancia az anyaghibákra és a gyártási hibákra vonatkozik. Az egyéb, közvetett vagy közvetlen károkozásokról és meghibásodásokról, személyi sérülésekről vagy anyagi károkért nem vállalunk felelősséget.
2. A garancia nem vonatkozik a szakszerűtlen szerelés vagy használat, a túlterhelés, a használati útmutató előírásainak be nem tartása, nem megfelelő alkatrész vagy szerszám használata, illetéktelen személy beavatkozása, vagy nem megfelelő szállítás, illetve mechanikus sérülések miatt bekövetkezett károkra. Bizonyos termékeknél és alkatrészeiknél (például tartozékok, motorok, szénkefék, tömítő elemek és fűvókák stb.) a felhasználás során bekövetkező elhasználódást természetes kopásként kell kezelni, ezért ezekre a garancia nem vonatkozik.
3. A jótállási igény érvényesítéséhez igazolni kell a termék megvásárlását, valamint a garanciára való jogosultságot (a garancia ideje még nem járhat le), a reklamációt a vásárlás helyén kell bejelenteni. E célból, a reklamáció mielőbbi elintézése érdekében azt javasoljuk, hogy nyújtsa be a garancialevelet, melyen szerepel a gyártás és a vásárlás ideje, a gyártási szám (sorozatszám), az eladó bélyegzője és aláírása, illetve mutassa be a vásárlási bizonylatot (számlát stb.).
4. A reklamációt annál az eladónál kell bejelenteni ahol a terméket megvásárolta. A terméket komplett és összeszerelt állapotban kell megküldeni.
5. A garanciaidő a garanciális javítás időtartamával automatikusan meghosszabbodik. A reklamált terméket a hiba részletes leírásával, szabályszerűen becsomagolva (lehetőleg az e célból megőrzött eredeti csomagolásban), a mellékelt és kitöltött garancialevéllel, illetve egyéb, a vásárlást igazoló bizonylattal (számlával stb.) együtt küldje meg javításra.
6. A terméket a szervíz csak tiszta állapotban veszi át. Amennyiben a termék szennyezett, akkor a szervíz az átvételt megtagadhatja, vagy a tisztítás költségeit kiszámlázhatja a gép tulajdonosának.

Tel.: 06/40/900-800

Nyitvatartási idő:

Hétfő - péntek: 8:00-17:00

INTERNET: www.uni-max.hu

ertekesites@uni-max.hu

uni-max@multicom.hu

SZERVÍZ unitechnic.cz s.r.o.
Reklamační a servisní oddělení
Areál bývalého cukrovaru
Hlavní 29 (hala č. 3 uni-max)
277 45 Úžice Czech Republic

Reklamáció és szervíz: Magyarországi vevőink számára egy reklamációs gyűjtőhelyet üzemeltetünk, hogy minél jobban megkönnyítsük a reklamációs folyamatot. Az árut postán vagy a Trans-o-flex gyűjtőszolgálat segítségével lehet elküldeni a következő címre.

A csomagon jól látható módon tüntesse fel: Trans-o-flex Hungary Kft.


Európa str. 12 (BILK intermodal logistics center, L1 building)
H-1239 Budapest

| | |
|--|--------------------------------------|
| Termék: DIGITÁLIS MÉRŐRENDSZER 600 MM | |
| Típus: 30330S01 | Gyártási szám (sorozatszám): |
| Gyártás időpontja: | Eladás időpontja, bélyegző, aláírás: |
| Javítási bejegyzések: | |

www.uni-max.com

HASZNÁLATI ÚTMUTATÓ AZ EREDETI HASZNÁLATI ÚTMUTATÓ FORDÍTÁSA

DIGITÁLIS MÉRŐRENDSZER 600 MM



30330S01

Tisztelt vásárló! Köszönjük, hogy megvásárolta az uni-max cég termékét!
Cégünk kész Önnek szolgálatait felajánlani – a termék megvétele előtt, közben és után. Ha valamilyen kérdése, javaslata vagy ajánlata van, lépjen kapcsolatba üzletünkkel. Igyekszünk javaslatát mérlegelni és reagálni rá a lehetőségeink keretén belül.

A berendezés első használata ezen útmutató szerint jogi lépés, amellyel a felhasználó szabad akaratából megerősíti, hogy ezen útmutatót alaposan áttanulmányozta, teljesen megértette és megismerkedett minden kockázattal.

FIGYELEM! Ne kísérelje meg a berendezést működésbe hozni (ill. használni), amíg nem ismerkedett meg a teljes használati útmutatóval. Őrizze meg az útmutatót, később is szüksége lehet rá. Különös figyelmet fordítson a munkavédelmi utasításokra. A munkavédelmi utasítások figyelmen kívül hagyása vagy azok nem megfelelő végrehajtása, a gépkezelő vagy egyéb személyek sérüléséhez, gép- és munkadarab sérüléshez, valamint anyagi károkhoz vezethet. A gépen található figyelmeztető címkék utasításait feltétlenül tartsa be. Ezeket a címkéket ne szedje le és ügyeljen azok épségére is.

Az esetleges kommunikáció megkönnyítéséhez írja ide a számla vagy vásárlási bizonylat számát.

LEÍRÁS

Digitális tolómérő, hosszúsági méretek digitális méréshez, központi koordináta rendszer. A mérőkészülék szükség esetén lerövidíthető, és manipulátorokban vagy megmunkáló gépeken stb. is használható. Mértékegység átkapcsolás mm/inch, ZERO (nulla beállítás). A 3 V-os lítium CR2032 elem nem tartozék.

MŰSZAKI ADATOK

| | |
|----------------------------|-------------------------|
| Mérhető hosszúság | 0 - 600 mm |
| Pontosság..... | ± 0,15 mm. |
| Felbontás..... | 0,01 mm |
| Üzemi hőmérséklet..... | 5 és 40°C között |
| Relatív páratartalom | max. 80% |
| Tápellátás..... | 2 db 3 V-os CR2032 elem |

A szöveg, az ábrák és az adatok a nyomtatás idején érvényesek. Termékeink állandó fejlesztése miatt a műszaki adatok előzetes bejelentés nélkül is megváltozhatnak.

BIZTONSÁGI INTÉZKEDÉSEK

- A terméket csak a 18. életévét betöltött, megfelelő munka- és balesetvédelmi oktatásban részesült, és minden szempontból alkalmas személy használhatja.
- A készülék kezeléséhez a felhasználónak rendelkeznie kell gépkezelői orvosi igazolással.

Az útmutatóban használt jelölések



Figyelem!
Sérülésveszélyre vagy anyagi kár kockázatára hívja fel a figyelmet.
Figyelmeztetés!
Sérülésveszély!



Megjegyzés:
Kiegészítő információk

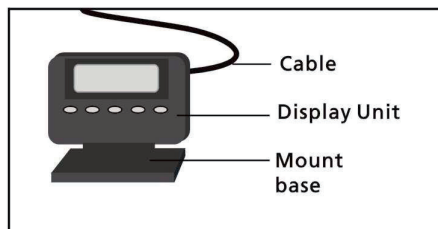
FIGYELMEZTETÉS!

Ha meghibásodás történik, a készüléket küldje el az eladó címére, a javítás a lehető legrövidebb időn belül megtörténik. A hiba rövid leírása meggyorsítja a hiba beazonosítását és a javítást. A jótállási időn belül a berendezéshez csatolja a garancialevelet és a vásárlási bizonylatot is. A jótállási idő után is állunk rendelkezésére, és az esetleges javításokat kedvező áron elvégezzük.

A készülék védelme érdekében, a szállítás előtt a készüléket csomagolja be (lehetőleg az eredeti csomagolásába). Szállítás közbeni károsodásért nem vállalunk felelősséget és a szállító cégnél történő reklamációnál lényeges a csomagolás minősége és a sérülés elleni biztosítás.

Megjegyzés: a képek eltérhetnek a megvásárolt terméktől, ugyancsak eltérhet a tartozékok mennyisége és típusa is. Ez a fejlesztés következménye és az ilyen változások nem befolyásolják a termék működőképességét.

6) A kijelzőt egy nem használt tartóra is fel lehet szerelni.



Megjegyzések az üzemeltetéshez

- Ha a készülék „lefagy”, akkor a kijelző hátlapján található fedél alatt található elemet vegye ki, majd 1 perc múlva tegye vissza.
- Ha a kijelzőn nem kapcsol be, vagy azon a számok villognak, akkor tegyen be új elemeket (két darab CR2032).
- Amennyiben a készüléken 3 percig egy gombot sem nyom meg, akkor a készülék automatikusan kikapcsol. Az ismételt bekapcsoláshoz nyomja meg az **ON/OFF** (2) gombot. A mért értéket a készülék megőrzi a következő bekapcsolásig.

KARBANTARTÁS

- A készüléket tartsa tisztán. A berendezés mechanizmusába kerülő szennyeződések a berendezés károsodását okozhatják.
- A tisztításhoz ne használjon agresszív tisztítószerket és oldószereket.
- A műanyag részeket mosogatószeres vízbe mártott ruhával törölje meg.
- A karbantartási munkákat csak szakember végezheti el.
- A javításhoz csak eredeti alkatrészeket használjon.

MEGSEMMISÍTÉS

A termék élettartamának a lejáratát követően, a keletkező hulladék megsemmisítése során, az érvényes rendelkezésekkel összhangban kell eljárni. A termék fém és műanyag részekből áll, amelyek szétválogatás után újra feldolgozhatók.

1. A berendezést szerelje szét alkatrészeire.

2. Az alkatrészeket az anyagaik szerint válogassa szét (fém, gumi, műanyag, stb.).

A szétválogatott hulladékot adja le újrahasznosításra.

3. Elektromos hulladék (használt elektromos kéziszerszámok, villanymotorok, tápegységek, elektronika, akkumulátorok, elemek...).

A hulladékokra vonatkozó érvényes előírások szerint az elektromos hulladék veszélyes hulladék, amelynek megsemmisítése különleges eljárást igényel.

Az elektromos hulladékot tilos a háztartási hulladék közé kidobni.

A készülék leadható elektromos hulladék gyűjtőhelyeken is. A gyűjtőhelyekről információt a település polgármesteri hivatalában, vagy az interneten találhat.

! Általános utasítások

- A csomagolóshoz használt műanyag zacskók gyermekek és állatok számára veszélyesek lehetnek.
- Ismerkedjen meg a berendezéssel, annak a tartozékaival, a kezelésével és működtetésével, valamint a helytelen használatából eredő lehetséges kockázatokkal.
- Gondoskodjon arról, hogy a készülék minden felhasználója alaposan megismerkedjen a készülék kezelésével és működtetésével, valamint a helytelen használatából eredő lehetséges kockázatokkal.
- A gépen található figyelmeztető címkék utasításait be kell tartani.
- A munkahelyet tartsa tisztán és rendben.
- Ne dolgozzon szűk vagy rosszul megvilágított munkahelyen.
- Állandóan kövesse a munkafolyamatot és használja minden érzékszervét. Ne folytassa a munkát, ha nem képes teljes mértékben a munkára koncentrálni.
- A szerszámokat tartsa karban és tiszta állapotban.
- A fogantyúkat és a működtető elemeket tartsa tisztán, száraz állapotban, azokon olaj- vagy zsírfoltok nem lehetnek.
- Ne engedje, hogy a berendezéshez állatok, gyerekek és illetéktelen személyek férjenek hozzá.
- Ne dugja a lábát vagy kezét a munkatérbe.
- A bekapcsolt és működésben lévő berendezést felügyelet nélkül hagyni tilos.
- A berendezést ne használja a rendeltetésétől eltérő célokra.
- A munka során használjon munkavédelmi eszközöket (pl. védőszemüveget, fülvédőt, védőmaszkot, biztonsági lábbelit, stb.).
- Ne dolgozzon a géppel, amennyiben alkohol vagy kábítószer hatása alatt áll.
- A berendezésen bármilyen változtatást vagy átalakítást végrehajtani tilos. **NE HASZNÁLJA** a gépet, ha azon görbülést, repedést vagy más sérülést észlel.
- A berendezésen működés közben karbantartást végrehajtani tilos.
- Ha bármilyen szokatlan hangot hall vagy szokatlan jelenséget észlel, akkor azonnal szakítsa félbe a munkát.
- A kulcsokat és csavarhúzókat a gépből mindig távolítsa el.
- A gép használata előtt ellenőrizze le, hogy minden csavar jól meg van-e húzva.
- Biztosítsa a gép rendszeres karbantartását! Használat előtt ellenőrizze le a gép sérülésmentességét.
- Javításhoz és karbantartáshoz csak eredeti pótalkatrészeket használjon.
- A gyártó által nem engedélyezett és javasolt készülékek vagy tartozékok használata balesetet okozhat.
- Mindig az adott munkának megfelelő készüléket és szerszámot használjon.
- A berendezést óvja a túl magas hőmérséklettől és a közvetlen napsütéstől.
- A készülék nem alkalmas víz alatti vagy nedves környezetben végzett munkákhoz.
- Ha a gépet hosszabb ideig nem használja, száraz, gyermekektől elzárt helyen tárolja.
- A készülék használatba vétele előtt ellenőrizze le a készülék elemeit és mozgó alkatrészeit, azokon sérülés nem lehet.
- Ellenőrizze le, hogy nincs-e repedt vagy beakadt alkatrész, illetve, hogy minden alkatrész megfelelően a helyén van-e. Ellenőrizzen le minden egyéb feltételt, amely a berendezés működését befolyásolhatja.
- Ha ez az útmutató másként nem rendelkezik, a sérült alkatrészeket és biztonsági elemeket meg kell javítani vagy ki kell cserélni.

! Elemről táplált készülékek

- Amennyiben a készüléket hosszabb ideig nem használja, akkor abból az elemet vegye ki. Az elemből kiszivárgó folyadék a készülékben kárt okozhat.

! Finommechanika

- A készüléket satuba fogni tilos.
- A készüléket óvja az ütésektől és a leeséstől. A munka befejezése után a készüléket tegye vissza a dobozába.

! Komplettség

- Ne használja a gépet, amíg azt a jelen útmutató szerint nem szerelte teljesen össze.

A KÉSZÜLÉK HASZNÁLATA

Fontos!

- A digitális hossz mérő használatba vétele előtt azt puha és száraz ruhával törölje meg, a fém alkatrészeket olajba mártott ruhával vékonyan kenje be.
- Előzze meg a folyadékok és a víz mérőeszközbe kerülését, illetve a mérőkészülékkel bánjon óvatosan és körültekintő módon.
- A készülékre elektromos feszültséget csatlakoztatni tilos, ez a készülék meghibásodását okozza.
- A működtető gombokat csak finoman nyomja be, az erős nyomás meghibásodást okozhat. A kapcsolás (funkció aktiválása) a gomb elengedése után történik meg.
- Az elemet (-) pólussal lefelé (a nyomtatott áramkör felé) helyezze be.

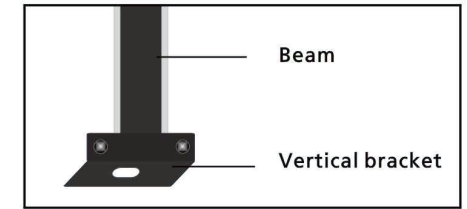
Az egyes gombok funkciói:



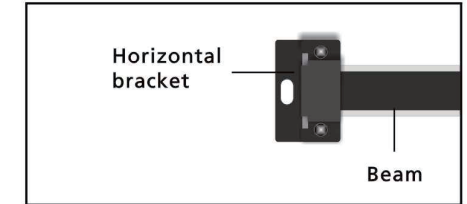
1. Ha a kijelzőn (1) a számok villognak, akkor ez az elem lemerülését jelzi.
2. ON/OFF (2) gomb: a készülék ki- és bekapcsolása.
3. „mm/in” (3) gomb: mértékegység átkapcsolása (milliméter / hüvelyk).
4. ZERO (4) gomb: kijelző lenullázása.
5. ABS (5) gomb: relatív vagy abszolút mérés kiválasztása. Ha az LCD-kijelzőn nem látható az INC jel, akkor a mérés abszolút (ABS). Ha a készülék adott helyzetében megnyomja a ZERO gombot, akkor ezzel kijelölheti a nullapontot.
6. SET (6) gomb. Hüvelyk mérés (in) üzemmódban a SET (6) gomb megnyomásával a tizedesvessző utáni adatot törtszámra (1/32”, 1/64” és 1/128”) számolja át a készülék. Például: 1,350” érték 1 11/32”-nek felel meg.

A készülék telepítése

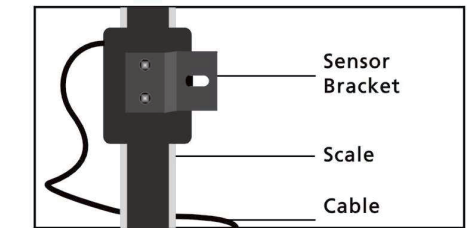
- 1) Függőleges használathoz alkalmazza a függőleges tartót.



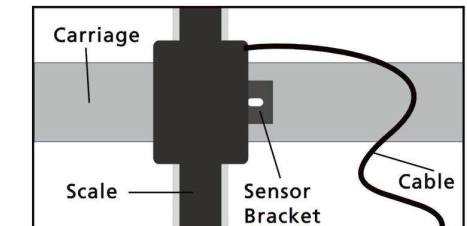
- 2) Vízszintes használathoz alkalmazza a vízszintes tartót.



- 3) A mérőegység rögzítése (a hátlaapon). A tartók és a csavarok a készülék tartozékai.



- 4) Amennyiben a mérőegységet csatlakoztatja a mozgó elemhez (pl. szánhoz), akkor a mérőegység hátlapjához csavarozott lapot rögzítse a mozgó elemhez. Ügyeljen arra, hogy a vezeték szabadon mozoghasson.



- 5) A kijelzőt a beépített mágnes segítségével rögzítse a gépen.

