

KAPCSOLAT

Tel.: 06/40/900-800

Nyitvatartási idő:

Hétfő - péntek: 8:00-17:00

INTERNET:

www.uni-max.hu

ertekesites@uni-max.hu

uni-max@multicom.hu

SZERVÍZ

unitechnic.cz s.r.o.

Reklamační a servisní oddělení

Areál bývalého cukrovaru

Hlavní 29 (hala č. 3 uni-max)

277 45 Úžice

Czech Republic

Reklamáció és szervíz: Magyarországi vevőink számára egy reklamációs gyűjtőhelyet üzemeltetünk, hogy minél jobban megkönnyítsük a reklamációs folyamatot. Az árut postán vagy a Trans-o-fl ex gyűjtőszolgálat segítségével lehet elküldeni a következő címre.

A csomagon jól látható módon tüntesse fel:

Trans-o-fl ex Hungary Kft.

Európa str. 12


(BILK intermodal logistics center, L1 building)

H-1239 Budapest

uni-max

HASZNÁLATI ÚTMUTATÓ AZ EREDETI HASZNÁLATI ÚTMUTATÓ FORDÍTÁSA

LÁNCOS EMELŐ 3T/3M SILVERLINE



675191

Tisztelt vásárló! Köszönjük, hogy megvásárolta az uni-max cég termékét!
Cégünk készen áll arra, hogy a termék megvétele előtt, a vásárlás folyamán és a használat közben is rendelkezésére álljunk a szolgáltatásainkkal. Ha valamilyen kérdése, javaslata vagy ajánlata van, lépjen kapcsolatba üzletünkkel. A lehetőségeink keretein belül mérlegeljük javaslatát és reagálunk a kérdéseire.

A berendezés első használata ezen útmutató szerint jogi lépés, amellyel a felhasználó szabad akaratából megerősíti, hogy ezen útmutatót alaposan áttanulmányozta, teljesen megértette, és megismerkedett minden kockázattal.

FIGYELMEZTETÉS! Ne kísérelje meg a készüléket műköedésbe hozni (ill. használni), amíg nem ismerkedett meg a teljes használati útmutatóval. Őrizze meg az útmutatót, később is szüksége lehet rá.

Különös figyelmet fordítson a munkavédelmi utasításokra. A munkavédelmi utasítások figyelmen kívül hagyása vagy azok nem megfelelő végrehajtása, a gépkezelő vagy egyéb személyek sérüléséhez, gép- és munkadarab sérüléshez, valamint anyagi károkhoz vezethet.

A gépen található figyelmeztető címkék utasításait feltétlenül tartsa be. Ezeket a címkéket ne szedje le és ügyeljen azok épségére is.

Az esetleges kommunikáció megkönnyítéséhez írja ide a számla vagy vásárlási bizonylat számát.

LEÍRÁS

Kis méretű láncos emelő, szűk helyeken is használható, kis erő szükséges a teher emeléséhez. Mechanikus fék, és edzett valamint horganyzott lánc. Hőkezelt és köszörült lánckerék, tengely és áttételek. Horog nyílás 32 mm, készülék magassága 550 mm, üzemi hőmérséklet -10 és 50 °C között. Megfelel az EN13157 szabvány követelményeinek.

MŰSZAKI ADATOK

Maximális üzemi teherbírás (WLL):	3 t
Standard emelési magasság:	3 000 mm
Rögzítési pont maximális magassága:	2 700 mm
Minimális távolság a kampók között:	470 mm
Húzóerő, maximális tömeg emelése esetén:	374 N
Teheremelő lánc mérete	8 × 24 mm
Ház átmérő:	178 mm
Ház vastagsága:	142 mm
Kampó nyílás:	44 mm
Nettó súly:	18 kg
Üzemeltetési hőmérséklet:	-10 és +50°C között

A Silverline termékek állandó fejlesztés alatt állnak, ezért fenntartjuk a jogot arra, hogy a műszaki adatokat előzetes bejelentés nélkül megváltoztassuk.

- nem megfelelő szerelés (nem a Silverline Tools társaság által végrehajtott szerelés),
- nem Silverline Tools szervizben végrehajtott javítás.
A jelen útmutatóban nem említett egyéb esetekre a garanciális feltételek nem vonatkoznak.

CE Megfelelőségi nyilatkozat

Alulírott, Darrell Morris úr,

A következő cég képviselőjeként: Silverline Tools

kijelentem, hogy

az alábbi terméktípus: 675191

megnevezés: láncos emelő

megfelel a következő irányelveknek és szabványoknak:

a gépekről szóló 2006/42/EK irányelv alapján

EN13157:2001

Tanúsító szervezet: TUV Rheinland, Nurnberg, Germany

A műszaki dokumentáció tárolásának a helye: Silverline Tools

Dátum: 21/01/14

Aláírás:

Director

Igazgató

A gyártó neve és címe:

Powerbox Ltd., Boundary Way, Lufton Trading Estate, Yeovil, Somerset, BA22 8HZ, United Kingdom

Garancia a Silverline készülékekre

Erre a termékre a Silverline a termék teljes élettartamára vonatkozó garanciát ad.

A teljes élettartamra vonatkozó garanciához a terméket a megvásárlástól számított 30 napon belül regisztrálja a www.silverlinetools.com weblapon. A garancia időtartama a vásárlás napjával kezdődik (a számlán van feltüntetve).

A termék regisztrálása

A regisztráláshoz a silverlinetools.com weblapon kattintson a Regisztrálás elemre. A következő adatokat kell megadni:

- személyes adatait,
- a termék valamint a vásárlás adatait.

Az adatok kitöltése után egy PDF formátumú tanúsítványt kap, amelyet nyomtasson ki és őrizzen meg.

Általános feltételek

A garancia időtartama a vásárlás napjával kezdődik (a számlán van feltüntetve).

ŐRIZZE MEG A VÁSÁRLÁST IGAZOLÓ BIZONYLATOT VAGY SZÁMLÁT

Amennyiben a vásárlást követő 30 napon belül hibásodik meg a készülék, akkor a készüléket vigye vissza a vásárlás helyére (a vásárlást igazoló bizonylattal valamint a hibaleírással együtt). Az eladó a terméket kicseréli vagy visszaadja a vételárat.

Amennyiben a vásárlást követő 30 napon túl hibásodik meg a készülék, akkor a készüléket küldje vissza az alábbi címre:

Silverline Tools Service Centre
PO Box 2988 Yeovil BA21 1WU, UK

A garancia ideje alatt bármikor be lehet jelenteni reklamációt a termékre.

A reklamáció bejelentéséhez be kell mutatni a vásárlást igazoló eredeti bizonylatot, meg kell adni a készülék tulajdonosának a nevét, címét stb.

Mellékelni kell a hiba pontos leírását is.

A garancia időtartamán belül a Silverline Tools társaság dönti el a reklamáció jogosultságát (anyaghiba vagy szerelési hiba). A szállítási költségek a vevőt terhelik. A készüléket biztonságosan csomagolja be, hogy a szállítás közben a terméket ne érje további sérülés, illetve ne okozzon személyi sérülést. A nem megfelelően becsomagolt vagy veszélyes csomagokat nem vesszük át.

A garanciális javítást Silverline Tools társaság vagy a márkaszerviz hajtja végre.

A javítás vagy csere időtartamával a garancia ideje nem hosszabbodik meg.

A garanciális meghibásodásokat ingyenesen megjavítjuk, vagy a terméket kicseréljük (a szállítási költségeket a vevő viseli).

A kiszertelt alkatrészek vagy a kicserélt készülék a Silverline Tools tulajdonába kerülnek.

A termék javítása vagy cseréje kiegészíti a fogyasztók törvényes jogait.

Mire vonatkozik a garancia

A Silverline Tools fenntartja magának a jogot arra, hogy a reklamált terméket ellenőrizze és csak az anyaghibákat valamint szerelési hibákat fogadja el garanciális hibaként.

Amennyiben valamilyen alkatrész már nem áll rendelkezésre, akkor a Silverline Tools társaság azt másik, csereszabatos alkatrészszel helyettesítheti.

A készüléket az EU határain belül lehet használni.

Mire nem vonatkozik a garancia

A Silverline Tools társaság visszautasítja azokat a reklamációkat amelyek az alábbiak miatt keletkeztek:

- normál, az útmutatónak megfelelő használatból eredő kopások (kések, szerszámok, szénfekék stb.),
- szerszámok cseréje (kések, fúrók, csiszoló eszközök stb.),
- véletlen sérülés, szakszerűtlen használat, elhanyagolt karbantartás, nem rendeltetészerű használat, nem megfelelő kezelés stb.,
- más célokra való használat,
- termék átalakítása vagy módosítása,
- nem eredeti Silverline Tools pótalkatrészek használata,

BIZTONSÁGI FIGYELMEZTETÉSEK

Ajánljuk, hogy a munkahelyen függessze ki a következő munkavédelmi figyelmeztető táblákat.

- „**Előzd meg a gyakori baleseteket!**” – **EMELŐ BERENDEZÉSEK**

Az útmutatóban használt jelölések:



Figyelem! A gép forgó alkatrészei elkapathatják és behúzhatják a ruháját vagy a testrészeit!



Figyelmeztetés! Sérülésveszély!



Megjegyzés Kiegészítő információk

Jelölés magyarázatok

A készülék címkéin a következő jelölésekkel és piktogramokkal találkozhat. A piktogramok és jelölések fontos információkra és használati előírásokra hívják fel a figyelmét.



Viseljen fülvédőt, védőszemüveget, légzésvédőt és sisakot.



Viseljen védőkesztyűt!



A használati utasítást figyelmesen olvassa el!



A készülék megfelel az idevonatkozó szabványoknak és biztonsági előírásoknak.

! Általános utasítások

- A csomagoláshoz használt műanyag zacskók gyermekek és állatok számára veszélyesek lehetnek.
- Ismerkedjen meg a berendezéssel, annak a tartozékaival, a kezelésével és működtetésével, valamint a helytelen használatából eredő lehetséges kockázatokkal.
- Gondoskodjon arról, hogy a készülék minden felhasználója alaposan megismerkedjen a készülék kezelésével és működtetésével, valamint a helytelen használatából eredő lehetséges kockázatokkal.
- A gépen található figyelmeztető címkék utasításait be kell tartani. Ezeket a címkéket ne szedje le és ügyeljen azok épségére is. A címkék sérülése vagy olvashatatlansága esetén rendeljen új címkét a gép szállítójától.
- A munkahelyet tartsa tisztán és rendben. A rendetlen és rosszul megvilágított munkahely balesetek okozója lehet.
- Ne dolgozzon szűk vagy rosszul megvilágított munkahelyen. Ellenőrizze le a padló megfelelő stabilitását valamint a munkahelyhez való jó hozzáférhetőséget. Mindig álljon stabilan.
- Állandóan kövesse a munkafolyamatot és használja minden érzékszervét. Ne folytassa a munkát, ha nem képes teljes mértékben a munkára koncentrálni.
- A szerszámokat tartsa karban és tiszta állapotban.
- A fogantyúkat és a működtető elemeket tartsa tisztán, száraz állapotban, azokon olaj- vagy zsírfoltok nem lehetnek.
- Ne engedje, hogy a berendezéshez állatok, gyerekek és illetéktelen személyek férjenek hozzá.
- Ne dugja a lábát vagy kezét a munkatérbe.
- A bekapcsolt és működésben lévő berendezést felügyelet nélkül hagyni tilos.
- A berendezést ne használja a rendeltetésétől eltérő célokra.
- A munka során használjon munkavédelmi eszközöket (pl. védőszemüveget, fülvédőt, védőmaszkot, biztonsági lábbelit, stb.).
- A berendezés közelében ne nyújtózkodjon, a munkához mindkét kezét használja.
- Ne dolgozzon a géppel, amennyiben alkohol vagy kábítószer hatása alatt áll.
- Ha szédül, beteg vagy rosszul van, akkor ne dolgozzon a géppel.
- A berendezésen bármilyen változtatást vagy átalakítást végrehajtani tilos. **NE HASZNÁLJA** a gépet, ha azon görbülést, repedést vagy más sérülést észlel.
- A berendezésen működés közben karbantartást végrehajtani tilos.

- Ha bármilyen szokatlan hangot hall vagy szokatlan jelenséget észlel, akkor azonnal szakítsa félbe a munkát és kapcsolja le a gépet.
- A gép használatba vétele előtt ellenőrizze le a csavarok és anyák meghúzását.
- Gondoskodjon a gép megfelelő karbantartásáról. Használat előtt ellenőrizze le a gép sérülésmentességét.
- Javításhoz és karbantartáshoz csak eredeti pótalkatrészeket használjon.
- A gyártó által nem engedélyezett és javasolt készülékek vagy tartozékok használata balesetet okozhat.
- Mindig az adott munkának megfelelő készülékeket és szerszámokat használjon. Ne terhelje túl a gépet és tartozékait, illetve ne használja olyan munkákhoz, amelyek nagyobb teljesítményű berendezést igényelnek.
- Ne terhelje túl a berendezést. A munkát úgy tervezze meg, hogy a gép túlterhelés nélkül, optimális megmunkálási sebességgel működhessen. A túlterhelés miatt bekövetkezett gépsérülésekre és meghibásodásokra a garancia nem vonatkozik.
- A berendezés víz alatti vagy nedves környezetben végzett munkákra nem alkalmas.
- Ha a gépet hosszabb ideig nem használja, száraz, gyermekektől elzárt helyen tárolja.
- A gép beindítása előtt ellenőrizze le, hogy a biztonsági és védő elemek megfelelően és hatékonyan működnek-e. Győződjön meg arról, hogy a mozgó alkatrészek megfelelő állapotban vannak-e.
- Ellenőrizze le, hogy nincs-e repedt vagy beakadt alkatrész, illetve, hogy minden alkatrész megfelelően a helyén van-e. Ellenőrizzen le minden egyéb feltételt, amely a berendezés működését befolyásolhatja.
- Ha ez az útmutató másként nem rendelkezik, a sérült alkatrészeket és biztonsági elemeket meg kell javítani vagy ki kell cserélni.

! Komplettség

- Ne használja a gépet, amíg azt a jelen útmutató szerint nem szerelte teljesen össze.

Alapvető biztonsági utasítások

✳ Figyelmesen olvassa el az egész használati utasítást, és az utasításokat tartsa be. Ezen utasítások figyelmen kívül hagyása súlyos baleseteket okozhat.

✳ FIGYELMEZTETÉS! A készüléket felügyelet nélkül, magatehetetlen vagy szellemileg fogyatékos, illetve a készülék használatát nem ismerő személyek, valamint gyerekek nem használhatják, illetve a készüléket csak olyan személy felügyelete mellett használhatják, aki felelősséget vállal a biztonságukért, továbbá a készülék biztonságos üzemeltetéséért. Ügyeljen arra, hogy a készülékkel a gyerekek ne játszanak, és a gyerekeket ne hagyja felügyelet nélkül a működő készülék közelében.

A biztonsági előírásokat és utasításokat őrizze meg későbbi felhasználásokhoz is.

1) Biztonságos munkahely

- A munkahelyet tartsa tisztán, és biztosítsa a megfelelő világítást.** A rendetlen és rosszul megvilágított munkahely baleset forrása lehet.
- A készülékkel ne dolgozzon robbanásveszélyes helyen, gyúlékony folyadékok és gázok közelében, vagy poros levegőjű helyen.**
- A készülék használata közben a gyerekeket és más személyeket tartsa biztonságos távolságban.** A figyelmetlenség balesethez vezethet.

2) Személyi biztonság

- A készülék használata közben legyen figyelmes, koncentráljon a munkára, és jól gondolja át mit fog csinálni. A készüléket ne használja ha fáradt, alkoholt vagy kábítószerrel fogyasztott, vagy gyógyszerek hatása alatt áll.** A pillanatnyi figyelmetlenség súlyos baleseteket okozhat. Meggondoltan és biztonságos módon dolgozzon! Tartson rendszeresen szüneteket.
- Használjon megfelelő munkavédelmi eszközöket. A védőszemüveget mindig használja.** A készülék jellegétől függő munkavédelmi eszközök (például respirátor, csúszásmentes védőcipő, fejtámasz sisak, fülvédő stb.) használatával csökkentheti a baleseti kockázatokat.
- A munka megkezdése előtt a készülékről távolítsa el minden idegen anyagot, szerszámot és kulcsot.** A forgó részben maradt kulcs vagy szerszám súlyos balesetet okozhat.
- Ne becsülje túl a képességeit. Munka közben álljon stabilan és biztonságosan a lábán.** Így jobban oda tud figyelni a készülékkel végzett munkára váratlan helyzetekben is.
- Viseljen megfelelő munkaruhát. Ne viseljen szabadon lógó ruhát és ékszereket. Ügyeljen arra, hogy a haja, a ruhája, vagy a kesztyűje ne kerüljön a forgó alkatrészek közelébe.** A bő ruhát, az ékszereket és a hosszú haját a mozgó alkatrészek magukkal rántathatják.

3) A készülék használata és karbantartása

FONTOS! A szabadtéren használt készülékeket gyakrabban kell karbantartani és ápolni, meg kell előzni az alkatrészek korrodálását. A mozgó részeket kenje meg, az olajokat és kenőzsirokat cserélje ki.

KARBANTARTÁS

Megjegyzés Az emelő berendezéseket rendszeresen felül kell vizsgálni (a helyi előírások szerint), és az ellenőrzésről naplót kell vezetni. Az ellenőrzést csak megfelelő képesítéssel és tanúsítvánnyal rendelkező szakember hajthatja végre. A felülvizsgálat végrehajtásáról a szervizkönyvbe kell feljegyzést készíteni.

✳ FIGYELMEZTETÉS! A láncos emelő használata közben folyamatosan figyelje az alkatrészek működését és futását (szemrevételezéssel és füllel is). Ha a készüléket hosszabb ideje nem használta, akkor azon hajtson végre alaposabb ellenőrzést. Bármilyen komolyabb sérülés vagy meghibásodás esetén forduljon a Silverline márkaszervizhez. Amennyiben a hiba nem javítható, akkor a készüléket meg kell semmisíteni.

✳ FIGYELMEZTETÉS! Minden használatba vétel előtt ellenőrizze le a fék megfelelő működését.

✳ FIGYELMEZTETÉS! A készüléken nincsenek olyan alkatrészek, amelyeket a felhasználó is megjavíthat. A készülék házát ne bontsa meg. A készülék javítását és nagyobb karbantartását a Silverline márkaszervizben rendelje meg.

Tisztítás

- A készüléket tartsa tiszta állapotban. A por és a szennyeződések csökkentik a készülék élettartamát, gyorsabb kopást okoznak. A készülékről kefével vagy ecsettel, illetve ruhával távolítsa el a szennyeződések. A nyílásokból a port és a szennyeződések sűrített levegővel lehet a leghatékonyabban kifújni.

Kenés

- Rendszeresen kenje meg a mozgó alkatrészeket (megfelelő spray kenőanyaggal).
- A teheremelő láncot és a két horgot tartsa tiszta állapotban.

✳ FIGYELMEZTETÉS! Ügyeljen arra, hogy a fékbe olaj vagy zsír ne kerüljön.

Tárolás

- A megtisztított készüléket száraz és biztonságos, gyerekektől elzárt helyen tárolja.

MEGSEMISÍTÉS

A termék élettartamának a lejáratá után, a keletkező hulladék megsemmisítése során, az érvényes rendelkezésekkel összhangban kell eljárni. A termék fém és műanyag alkatrészekből áll, amelyek szétválogatás után újra feldolgozhatók.

1. A készüléket szerelje szét alkatrészeire.
2. Az alkatrészeket az anyagaik szerint válogassa szét (fém, gumi, műanyag, stb.).

A szétválogatott hulladékot adja le újrahasznosításra.

- A készülék kenőanyagokat tartalmaz.
- További információkat a polgármesteri hivatal környezetvédelmi (vagy hulladékkezelési) osztályán kaphat.

FIGYELMEZTETÉS

Ha meghibásodás történik, a készüléket küldje el az eladó címére, a javítás a lehető legrövidebb időn belül megtörténik. A hiba rövid leírása meggyorsítja a hiba beazonosítását és a javítást. A jótállási időn belül a termékhez csatolja a garancialevelet és a vásárlási bizonylatot is. A jótállási idő után is állunk rendelkezésére és az esetleges javításokat kedvező áron végezzük.

A készülék védelme érdekében, a szállítás előtt a készüléket csomagolja be (lehetőleg az eredeti csomagolásába). Szállítás közbeni károsodásért nem vállalunk felelősséget és a szállító cégnél történő reklamációnál lényeges a csomagolás minősége és a sérülés elleni biztosítás.

Megjegyzés: a képek eltérhetnek a megvásárolt terméktől, ugyancsak eltérhet a tartozékok mennyisége és típusa is. Ez a fejlesztés következménye és az ilyen változások nem befolyásolják a termék működőképességét.

*** FIGYELMEZTETÉS!** Használja a munkavédelmi eszközöket, a teher és munka jellegétől függően (pl. sisak, védőkesztyű, védőszemüveg, merev orrú védőcipő stb.).

Emelés

*** FIGYELMEZTETÉS!** A veszélyes területről küldje el az illetéktelen személyeket. A teher emeléséről és süllyesztéséről tájékoztassa a segítő társát. Ne engedje, hogy a megemelt teher alá bárki belépjen.

*** FIGYELMEZTETÉS!** Az emelést és süllyesztést lassan és folyamatosan hajtsa végre. Ne rángassa a láncot, ne engedje, hogy a teher szabadon essék le (még kis magasság esetén sem). Ügyeljen arra, hogy a lánc ne csavarodjon meg és akadálytalanul mozogjon.

*** FIGYELMEZTETÉS!** A láncos emelő hosszú ideig tartó használata esetén a fék erősen felmelegedhet. A készüléket ne használja tovább, várja meg a fék lehűlését.

1. Finoman húzza meg a működtető láncot (3), amíg a teheremelő lánc (6) meg nem feszül. A teheremelő lánc legyen teljesen függőleges vonalban.
2. Lassan emelje meg a terhet. Ellenőrizze le a teher megfelelő és stabil felfüggesztését, ügyeljen arra, hogy a teher ne csússzon ki a kötő eszközökből (pl. hevederből).
3. Ha szükséges, akkor a terhet engedje vissza a padlóra és újból köttözze meg (biztonságosabb módon).
4. A terhet emelje meg kb. 100 mm-rel és ellenőrizze le, hogy a készülék fékje megtartja-e a terhet.
5. Folyamatosan emelje fel a terhet a kívánt magasságba. A terhet ne emelje meg annyira, hogy a horog (4) elérje az emelő készülék házát (2).
6. A teher süllyesztéséhez a működtető lánc másik ágát húzza meg. A terhet lassan és fokozatosan engedje le, ne engedje el a működtető láncot és ne húzza ki a teljes hosszát.

Tartozékok

Egyéb emelő és kötöző eszközöket, valamint tartozékokat a Silverline termékek márkakereskedőinél vásárolhat.

- a. **Ellenőrizze le a mozgó részek akadálytalan mozgását, a készüléken nem lehet olyan sérülés, repedés, kopás stb. amely a készülék biztonságos használatát veszélyeztetné. A sérült készüléket az ismételt használatba vétel előtt meg kell javítani.** A karbantartások elmulasztása balesetekhez vezethet.
- b. **A megmunkáló szerszámokat tartsa tisztán és élezett állapotban.** A megfelelően karbantartott és éles kések esetében kisebb a valószínűsége annak, hogy a kések elakadnak vagy beszorulnak, illetve éles késekkel a munka is kényelmesebb.
- c. **A készüléket, a tartozékokat és a szerszámokat csak a használati utasítás előírásai szerint, valamint a rendeltetésének megfelelő módon, továbbá az adott munkakörülményeket és a munka típusát is figyelembe véve használja.** A rendeltetéstől eltérő készülékhasználat, veszélyes és váratlan helyzeteket teremthet.

4) Javítás

- a) **A készülék javítását bizza márka- vagy szakszervizre, a készülék javításához csak eredeti alkatrészeket szabad felhasználni.** Csak így biztosítható az üzemeltetési biztonság.

Emelő berendezések biztonsága

A készülékek ellenőrzése

- Minden használatba vétel előtt ellenőrizze le a készüléket, a láncokat, a rögzítő mechanizmusokat, a horgokat stb. azokon sérülés nem lehet. A lánc nem lehet összetekeredve, nem lehet erősen kopott vagy sérült. A rögzítő mechanizmusok mozogjanak akadálymentesen, nem lehetnek szennyezett vagy erősen zsíros állapotban. A hidraulikus elemeknél nem lehet szivárgás.
- A láncos emelőt tartó konzol vagy más tárgy teherbírása legyen jelentősen nagyobb, mint az emelő maximális teherbírása (az emelő tömegével együtt).
- A használatba vétel előtt a készülék biztonsági elemeit ellenőrizze le.
- Ellenőrizze le a horgok állapotát is. Amennyiben a horog már 10°-kal szétnyílt (az eredeti állapothoz képest), akkor a horgot ki kell cserélni.
- Ellenőrizze le a karabinert, a karabinernek mindig teljes szélességében le kell zárnia a horog nyílását.
- Amennyiben az emelő berendezés valamely alkatrésze elkopott vagy sérült, akkor az alkatrészt márkaszervizben cseréltesse ki. Csak így garantált az eredeti alkatrészek használata.
- Az emelő berendezéseket évente egyszer felül kell vizsgáltatni, és az ellenőrzésről jegyzőkönyvet kell készíteni (vagy az üzemeltetési naplóba kell feljegyzést készíteni).
- A készülék fékjét óvja az olajoktól és zsiroktól.
- **NE ALAKÍTSA ÁT** a készüléket. A készülék átalakításával elveszti a jótállásra vonatkozó jogát, valamint az átalakított készülék súlyos baleseteket is okozhat.

A láncos emelő elhelyezése

- A láncos emelőt jól megvilágított helyen használja.
- A munkahelyet tartsa tisztán, és biztosítsa a megfelelő világítást. A készülékről távolítson el minden csomagolóanyagot.
- A készüléket nedves, robbanóanyagokat vagy korróziót okozó anyagokat tartalmazó helyiségben ne üzemeltesse.

A teher rögzítése

- A terhet csak az emelési pontoknál kikötve, vagy megfelelő emelő- és megkötő eszközöket használva szabad emelni.
- A láncos emelőt más emelőberendezésekhez csatlakoztatva használni tilos.
- A terhet úgy kell megkötni, hogy biztonságosan emelhető legyen. Ha a teher emelés közben valamiben elakad, akkor a láncos emelő túlterhelése következhet be.
- A teher megkötése előtt győződjön meg arról, hogy a teher stabil-e, és az emelés közben is stabil marad-e.
- A láncot ne tekerje a teher köré, a láncot nem szabad teherkötőként használni.

Veszélyes terület

- Teher emelése esetén a teher alatti rész, valamint annak a közvetlen környéke veszélyes területnek minősül. **NE TARTÓZKODJON** ezen a területen belül.
- A készüléket a veszélyes területen kívülről kell működtetni.
- A készülék kezelője és a közelben tartózkodó egyéb személyek viseljenek védősisakot.
- A láncos emelőt személyek emelésére használni tilos.

Emelés közben

- Folyamatosan tartsa szemmel a terhet. Ha nem tudja egyedül folyamatosan felügyelni a terhet és a veszélyes területet, akkor meg kell kérni egy másik személyt, hogy segítsen és tartsa távol az illetéktelen személyeket.

- A láncos emelőt csak olyan személy kezelheti, aki a jelen használati útmutatót elolvasta és az abban foglaltakat megértette és be fogja tartani.
- NEM SZABAD a terhet gyorsan leengedni. A terher mozgásirányának a megváltoztatása előtt várja meg a terher leállítását.
- Amennyiben az emelővel nem tudja a terhet a padlóról megemelni, akkor ne próbálkozzon tovább, az emelőt ne használja. Ilyen esetben a terher valószínűleg nehezebb, mint a készülék teherbírása.
- A terher süllyesztésének a megkezdésekor a terher az irányváltás közben néhány centimétert süllyedhet.
- Az emelőt csak a terher függőleges emeléséhez szabad használni.
- A terhet mindig csak a szükséges magasságig emelje meg.
- A felemelt terhet felügyelet nélkül hagyni tilos.
- Amennyiben bizonytalanság merül fel a készülék használatát illetően, akkor a készüléket ne használja.

SZERELÉS


Rendeltetés

A készülék hordozható, és terhek függőleges emeléséhez használható, a lánc segítségével emberi erővel lehet nagyobb terheket megemelni. A készülék csak ideiglenes teheremeléshez használható, azon terheket megemelve tárolni tilos. Csak egyéni használatra.

A készülék kicsomagolása

- Óvatosan csomagolja ki a készüléket és tartozékait. Ismerje meg az egyes alkatrészek tulajdonságait és funkcióit.
- A tételjegyzék alapján ellenőrizze le, hogy minden alkatrész és tartozék meg van-e.

Ha sérülést vagy hiányosságot észlel, akkor a terméket ne használja, forduljon az eladóhoz.



A termék részei

- 1 Akasztó horog
- 2 Láncos emelő
- 3 Működtető lánc
- 4 Teherhordó horog
- 5 Karabiner
- 6 Teheremelő lánc

Használatba vétel előtt

A láncos emelő telepítése

✳ FIGYELMEZTETÉS! A láncos emelőt olyan helyre akassza fel, amelynek a teherbírása legalább 1,5-szöröse a láncos emelő maximális teherbírásának.

- Az emelőt úgy szerelje fel, hogy a működtető lánc alsó vége 500 - 100 mm között legyen a padló felett.
- A működtető láncot olyan távolságban működtesse, hogy ne álljon a veszélyes helyen.

A terher rögzítése

✳ FIGYELMEZTETÉS! A teheremelő láncot kötöző láncként használni tilos. Ez a lánc meghibásodását okozhatja.

- A terhet rögzítse a teheremelő horogban (4), megfelelő kötő eszközök, kötéll, lánc, heveder, háló stb. használatával (a terher jellegétől függően - lásd az 1. ábrát).
- Ügyeljen arra, hogy a terher súlypontja a horog alatt legyen (lásd az 1. ábrát).

✳ FIGYELMEZTETÉS!

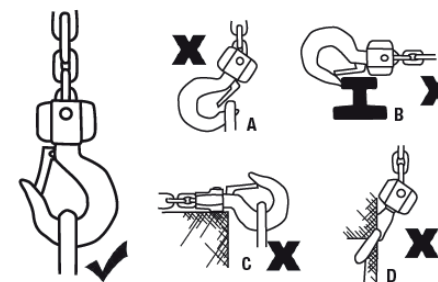
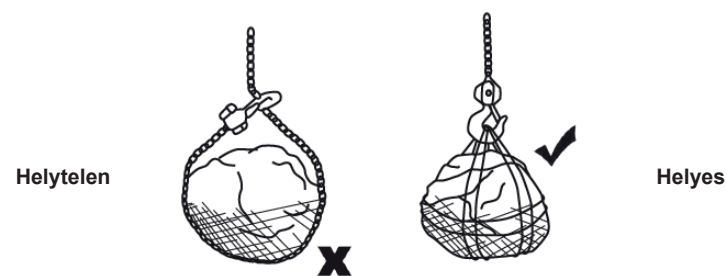
A terhet nem lehet úgy felfüggeszteni, hogy a karabiner zár nincs zárt állapotban a függesztő eszköz előtt (2-A ábra).

A terhet nem lehet úgy felfüggeszteni, hogy a terher csak a horog csúcsán lóg (2-B ábra).

A terhet nem lehet úgy felfüggeszteni, hogy a terher súlypontja nincs a horog függőleges tengelye vonalában (2-C ábra).

A terhet nem lehet úgy felfüggeszteni, hogy a horog elfordul a függőleges helyzetéből (2-D ábra).

✳ FIGYELMEZTETÉS! Ügyeljen arra, hogy a felfüggesztő horog (1) megfelelő módon rögzítve legyen a felfüggesztés helyén, és a karabiner (5) körbefogja a felfüggesztéshez használt tárgyat.



1. ábra

2. ábra

A KÉSZÜLÉK HASZNÁLATA

Megjegyzés: A készüléket csak tapasztalt és felkészült személyek használhatják. A készülék felhasználóinak legalább a jelen útmutatót el kell olvasniuk. A készülék használatba vétele előtt a tapasztalatlan személyeket be kell tanítani. A munka megkezdése előtt ki kell értékelni a lehetséges kockázatokat.