

GARANCIA KARTYA

1. Trading gépeire és szerszámaira a Polgári Törvénykönyv előírásainak megfelelő, a vásárlás dátumától számított 6/24 hónap időtartamú jótállás jár (a jótállási igény bejelentésekor a garanciakártyához mellékelni kell a vásárlást igazoló bizonylatot vagy számlát). Az egyéb közvetlen vagy közvetett személyi sérülések vagy anyagi károk nem tartoznak a jótállás hatálya alá.
2. A jótállás nem terjed ki a szakszerűtlen kezelésből, a szerszám túlterheléséből, az útmutatóban lefektetett útmutatások be nem tartásából, az engedélyezetlen tartozékok használatából, az illetéktelen javításból, normál kopásból és elhasználódásból, valamint a szállítás közbeni károsodásokból eredő hibákra. A jótállás a következő tartozékokra sem terjed ki: motor, szénkefék, tömítések, forró levegővel működő alkatrészek és a rendszeres cserét igénylő alkatrészek.
3. Amennyiben a javítás nem esik a jótállás hatálya alá, annak minden költségét (beleértve magát a javítást, a javítóműhelybe, illetve az onnan történő elszállítását) a vásárlónak kell fedeznie, az érvényes árlista szerint. Lásd a [www](http://www.uni-max.hu).
4. A jótállási igény bejelentésekor fel kell mutatnia a garanciakártyát, bizonyítania kell a vásárlás dátumát, meg kell adnia a gép sorozatszámát, szükség lesz továbbá az értékesítő cég pecsétjére, az eladó személy aláírására, valamint a vásárlási bizonylatra.
5. A jótállási igényt vagy a szerszámot értékesítő forgalmazó üzletében kell bejelenteni, vagy postán kell elküldeni az egyik javítóközpontba. Az értékesítő cég kötelessége a garanciakártya kitöltése (vásárlás dátuma, sorozatszám, céges pecsét és aláírás). Mindezeket az adatokat a vásárláskor kell rögzíteni.
6. A jótállási időszak annyival meghosszabbodik, amennyi ideig a szerszám a javítóközpontban volt. Ha a javítás vagy a hiba nem esik a jótállás hatálya alá, minden javítási és szállítási költséget a szerszám tulajdonosának kell fedeznie.
Mi azt javasoljuk, hogy a szerszámot eredeti csomagolásában küldje el. Kérjük, a csomagoláshoz mellékelje a hiba rövid leírását is.
7. Mielőtt javítani küldené, a szerszámot alaposan tisztítsa meg. Ha a beküldött szerszám piszkos, a javítóközpont visszaküldheti, vagy tisztítási díjat számíthat fel.

KH TRADING, Kft.

Pf. 142

1506 Budapest

Tel.: 06/40/900-800

Fax: 06/1/99-999-77

(csak egy helyi hívás díját fizeti)

A feltüntetett telefonszámok sorba vannak kötve tehát egy konkrét szám foglaltsága esetén a hívás egy másik szabad számra fut be, hogy a call-centrum mindig és mindenki részére elérhető legyen. A szolgáltatásaink minőségének javítása érdekében a hívásokat esetenként ellenőrizzük.

Nyitvatartási idő:

INTERNET: www.uni-max.hu

H - P: 8:00-17:00

ertekeletes@uni-max.hu

Az áraink az ÁFA-t és a szállítási költségeket nem tartalmazzák.

Az áruszállításra a KH Trading s.r.o. Általános kereskedelmi feltételei az irányadóak.

Cégbejegyzés: Prágai Megyei Kereskedelmi Bíróság, C részleg, betét: 62401

Cégszám 25700758 Adószám 26961929-2-51

SZERVÍZ Logistic centre Klecany (Klecany Logisztikai Központ)

Topolová 483

250 67 Klecany

Cseh Köztársaság

Termék: UNIVERZÁLIS ÁLLVÁNY CSŐSATUVAL	
Típus: TSCV6	Sorozatszám (terméksorozat):
Gyártási dátum:	A javítóműhely megjegyzései:
Eladási dátum, pecsét, aláírás:	

Helyesen kitöltött garanciakártya vagy a termék típusát is feltüntetető vásárlási bizonylat (számla, vásárlási nyugta) hiányában, a jótállási igényt nem fogadjuk el.

www.uni-max.com

HASZNÁLATI ÚTMUTATÓ

UNIVERZÁLIS ÁLLVÁNY CSŐSATUVAL



TSCV6

Kenés

A feszítőláncot tartsa tisztán és szükség szerint kenje.

A láncszemeket konzerváló oldattal kezelje.

MEGSEMMISÍTÉS

A készülék élettartama végén, azt az érvényes előírásoknak és szabályoknak megfelelően kell leselejtezni.

Az Ön készüléke fém- és műanyag alkatrészekből áll, melyek szétválasztásuk után újrahasznosíthatók.

1. A gép összes alkatrészét szerelje szét.
2. Anyaguk szerint válogassa szét az alkatrészeket (pl. fém, gumi, műanyag stb.).
A szétválogatott alkatrészeket juttassa el az Önhöz legközelebb eső újrahasznosító központba.

Az újrahasznosító létesítmények címét megtalálhatja a helyi önkormányzatnál vagy az interneten.

VIGYÁZAT

Ha a gép elromlik, küldje vissza a forgalmazóhoz gyors javításra. Kérjük, mellékelje hozzá a hiba rövid leírását.

Ezzel megkönnyíti a javítást. Ha a gép még jótállási időn belül van, mellékelje hozzá a garanciakártyát és a vásárlási bizonylatot. A jótállási időszak letelte után a gépet speciális áron javítjuk.

A szállítás közbeni rongálódás megelőzése érdekében a gépet jól csomagolja be, vagy használja fel az eredeti csomagolóanyagot. A szállítás folyamán bekövetkező, a gép helytelen csomagolásából adódó károkért nem vállalunk felelősséget. Ha a fuvarozónál ez ügyben panaszt emel, kártérítési igényének elbírálásánál a csomagolás szintje és módja jelentős szerepet játszik.

Megjegyzés: A kézikönyvünkben található képek és tartalom valamint a valóságos termék vagy tartozékok között lehetnek kisebb eltérések. Ez folyamatosan végzett termékfejlesztésünk következménye. Hasonló jellegű kisebb eltérések a termék funkcionalitását nem befolyásolják.

BIZTONSÁGI ÓVINTÉZKEDÉSEK

- **Ezt az eszközt csak 18 évesnél idősebb, a munkára illetve a környezetbiztonsági eljárásokra kiképzett személy használhatja.**
- **A berendezést kezelő személynek a berendezés kezelésére való alkalmasságát orvosi bizonyítvánnyal kell igazolnia.**

A kézikönyvünkben használt szimbólumok jelentése



Figyelmeztetés!

Ez a szimbólum személyes sérülés vagy a készülék, illetve a munkadarabok károsodásának veszélyére figyelmeztet.



Figyelmeztetés!

Károsodás veszélye.



Megjegyzés:

További tudnivalók.



Használjon személyi védőfelszerelést.



Általános útmutatások

- A műanyag zsákok és a csomagolóanyagok kisgyermekekre és állatokra veszélyesek.
- Bizonyosodjon meg arról, hogy ismeri a szerszámot, illetve annak kezelési módját. Legyen tisztában a gép helytelen használatából adódó kockázatokkal.
- Tartsa tisztán a munkaterületet. A piszkos és rendetlen munkaterület balesetet okozhat.
- Soha ne végezzen munkát szűk vagy gyengén megvilágított helyiségekben. Bizonyosodjon meg arról, hogy a padlózat stabil, és a munka kényelmesen elvégezhető. Mindig stabil testtartást vegyen fel.
- Munkájára folyamatosan figyeljen, és használja minden érzékszervét. Ne folytassa a munkát, ha már nem tud rá figyelni.
- Tartsa tisztán a szerszámait.
- Tartsa zsiradék- és szennyeződésmentesen a fogantyúkat.
- Gondoskodjon arról, hogy gyermekek, illetéktelen személyek és állatok ne juthassanak be a műhelyébe.
- Kezét vagy a lábát soha ne helyezze a munkaterületen belülré.
- Csak a neki szánt munkákra használja a gépet.
- Munka közben használjon személyi védőfelszerelést (munkacipő stb.).
- Ne nyúljon ki túl messzire, és legyen tisztában saját korlátaival. Mindkét kezét használja.
- Soha ne végezzen munkát alkohol vagy más drog hatása alatt.
- Ne használja a berendezést, ha szédül vagy ha gyengének érzi magát.
- A készülék bármiféle módosítása vagy átalakítása szigorúan tilos. **NE HASZNÁLJA** a gépet, ha alakváltozást szenvedett alkatrészt, repedést vagy más sérülést talál rajta.
- Ha bármilyen szokatlan jelet lát vagy furcsa hangot hall, azonnal hagyja abba a munkát.
- Használatuk után a berendezésről távolítsa el a kulcsokat és a csavarhúzókat.
- Használat előtt győződjön meg arról, hogy minden csavar biztonságosan meg van húzva.
- Rendszeresen végezze el a szükséges karbantartást. Használat előtt bizonyosodjon meg, hogy a berendezés biztonságos működésre alkalmas állapotban van, és sérülésmentes.
- Javításhoz csak eredeti alkatrészeket használjon fel.
- A gyártó által nem engedélyezett tartozékok és szerelvények használata a kezelőszemélyzet sérülését okozhatja.

- A munka jellegének megfelelő szerszámot használjon. Ne terhelje túl a gépet és tartozékait. Nehézüzemi igénybevétellel járó munkát ne végezzen az ahhoz szükségesnél kisebb teljesítményű géppel.
- Ne terhelje túl a gépet. Olyan anyaggal vagy munkadarabbal dolgozzon, amely megfelel a gép terhelhetőségére vonatkozó adatoknak és egyéb korlátozásoknak.
- Szélsőségesen magas hőmérséklettől és közvetlen napsugárzástól védje a gépet.
- Ez a készülék nem alkalmas nedves körülmények között vagy víz alatti munkavégzésre.
- Ha a gépet nem használja, száraz és jól elzárt helyen tárolja, ahol gyermekek nem férhetnek hozzá.
- A gép használata előtt győződjön meg arról, hogy az összes biztonsági elem és mozgó alkatrész megfelelően és hatékonyan működik.
- Használat előtt bizonyosodjon meg arról, hogy a készülék egyik alkatrésze sincs elrepedve vagy elakadva. Győződjön meg arról is, hogy minden szükséges alkatrész előírás szerint van a gépre csatlakoztatva és felszerelve. Tartson távol minden olyan körülményt, mely a berendezés megfelelő működését kedvezőtlenül befolyásolhatná.
- Minden sérült alkatrészt és biztonsági elemet meg kell javítani vagy ki kell cserélni.



Összeszerelés

- A gépet csak teljesen összeszerelt állapotban használja.



Kéziszerszámok

- Győződjön meg arról hogy a munkadarab biztonságosan rögzítve van. Elővigyázatosan mozgassa vagy vegye ki a munkadarabot a szorítóeszközből.


ÖSSZESZERELÉS

- Mielőtt a csomagolóanyagot eldobná, győződjön meg arról, hogy semmi nem maradt benne. Ha mégis maradtak benne alkatrészek, vegye ki és szerelje a gépre őket. Az ellenőrzésnél és az összeszerelésnél segítségül használja fel az alkatrészlistát és a szerelési rajtot.

A GÉP KEZELÉSE

Cső rögzítése a a satuszerkezettel


- A cső rögzítése előtt mindig tisztítsa meg az állvány érintkezési pontját, a prizmat és a láncot a felhalmozódott szennyeződéstől és az előző munkaművelet után visszamaradt forgáctól.
- Helyezze a csövet a satuprizmába.



Megjegyzés

Hosszú cső rögzítésénél alkalmas, állítható magasságú támasztékkal biztosítsa az állvány stabilitását.

- A csövet a mellékelt láncsal rögzítse.



- A lánc szereléséhez használja a hosszított oldalsó csapokat.

Rögzítse őket a helyükön úgy, hogy az asztal alsó részén lévő vájtba beleakasztja.




- A fogantyú forgatásával feszítse meg a láncot, hogy a csövet biztonságosan rögzítse.



A hajlítópórák felhasználása a cső hajlításához

- Csúsztassa be a csövet a munkaasztal egyik nyílásába, majd a megfelelő sugarú hajlítópórával hajlítsa.



KARBANTARTÁS

- Tartsa tisztán a szerszámait. A szerszámokra rakódott szennyeződés a gép szerkezetébe kerülhet, és így a szerszámok vagy a gép károsodását okozhatja.
- A szerszámot/gépet ne tisztítsa agresszív tisztítószerekkel vagy festékhigítóval.
- A műanyag alkatrészeket szappanos vízben megnedvesített puha ronggyal tisztítsa.
- A fémfelületeket paraffinolajba mártott ronggyal tisztítsa és kezelje.
- Ha nem használja a gépet/szerszámot, zsírozza le, majd a korrózió megelőzése végett száraz helyen tárolja.



A gép használatának részletes ismertetését ez a kézikönyv nem tartalmazza, mert a gyártó/forgalmazó feltételezi, hogy a felhasználónak már van tapasztalata az ehhez hasonló munkákban. Továbbá, az alkalmazandó jog ezt a gépet szabadon árusítható és mindennapi használatú szerszámként tartja nyilván. Ha a felhasználó nem ismeri a gép használatát, javasoljuk, hogy bővebb tájékoztatásért forduljon a Munkabiztonsági Osztályhoz.